

Đây là 15 loại gút dây thông dụng nhất, rất dễ làm và dễ dàng áp dụng trong đời sống của chúng ta. Hãy cùng nhau tìm hiểu và thực hành nhé!!!




## 1. NÚT CHUỘ ĐẼN

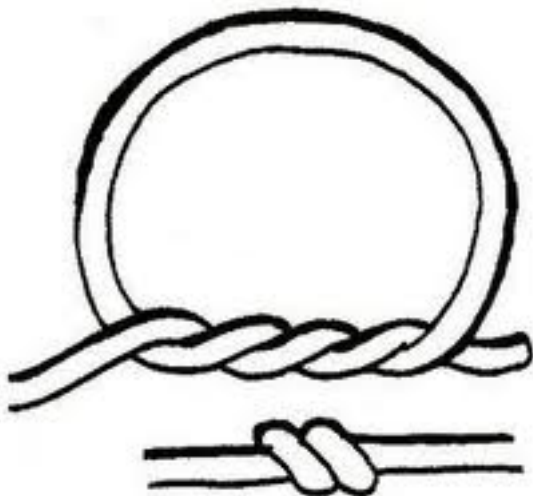
Công dụng:

- Không cho mặt đầu dây chui qua mặt lỗ nhỏ.

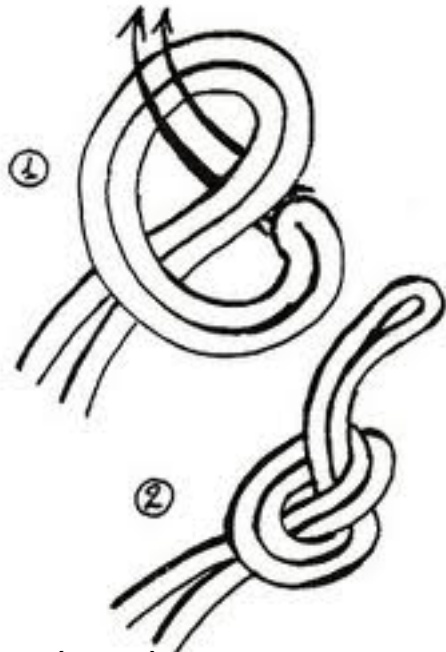
- Dùng làm dây mồi a để kéo mặt vít.



ĐÂY CÒ BÌN CHỮ C



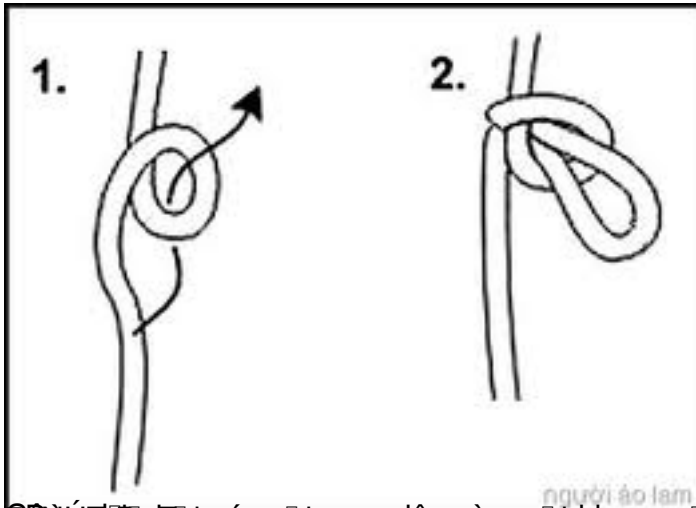
ĐÂY CÒ BÌN CHỮ C ĐƠN ĐƠN NHƯNG DO CÓ XÒN THÊM MỘT VÒNG NÊN CHỮ C CHỮ N HƠN.



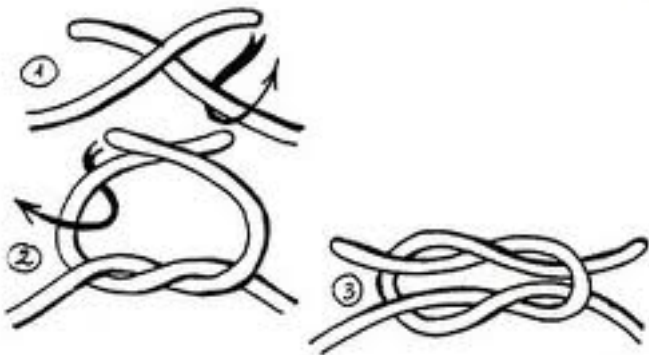
ĐÂY CÒ BÌN CHỮ N NHƯNG KHÓ THÁO

# 15 gút dây cò bòn


Thứ hai, 06 Tháng 12 2010 08:36



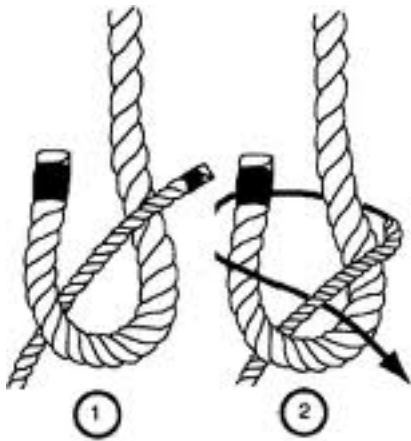
Đầu tiên, bạn cần cột một đầu dây vào một khăn để cho nó cố định và dễ dàng thao tác.



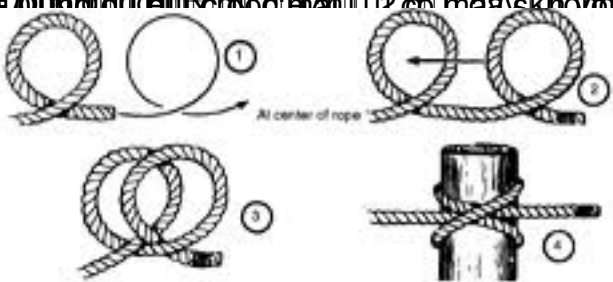
Đầu tiên, bạn cần cột một đầu dây vào một khăn để cho nó cố định và dễ dàng thao tác.



Đầu tiên, bạn cần cột một đầu dây vào một khăn để cho nó cố định và dễ dàng thao tác.



Đánh nút này bằng cách đưa đầu dây vào vòng dây nhào.

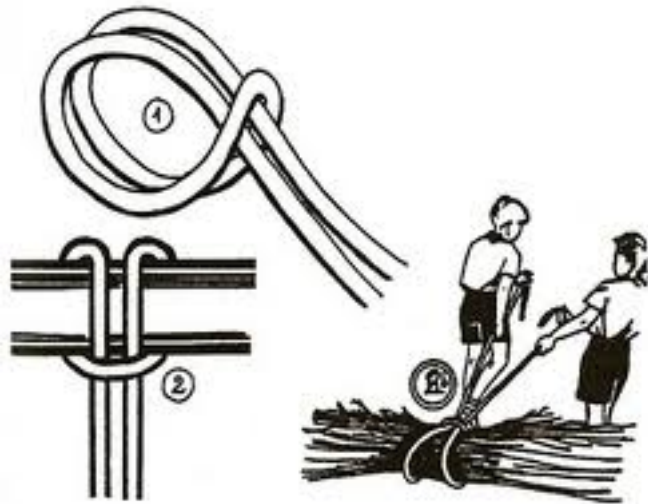


At center of rope



At end of rope

Đánh nút này bằng cách quấn vào cột trụ rồi đưa đầu dây vào vòng dây nhào.



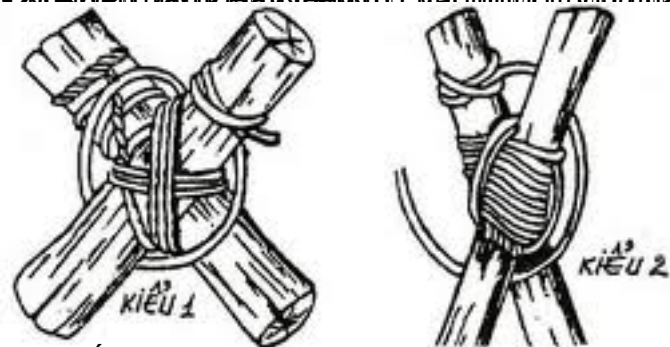
Đầu dây còng bện (dây còng) và ngang hoặc buồm xiết mọt bó củi kéo đi.



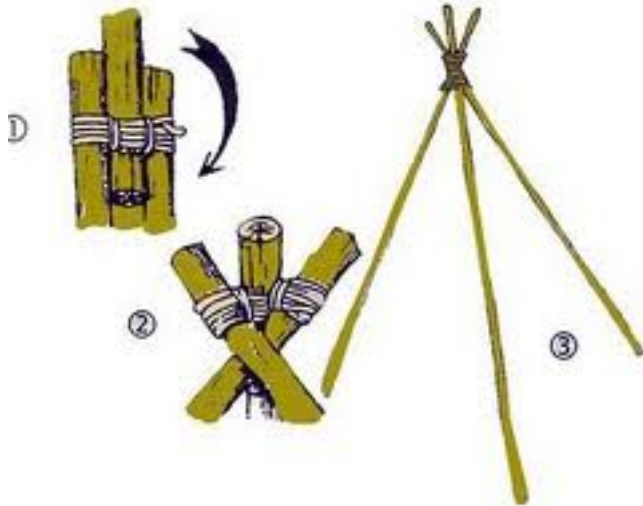
Đầu dây còng bện (dây còng) và ngang hoặc buồm xiết mọt bó củi kéo đi.



Đầu dây còng bện (dây còng) và ngang hoặc buồm xiết mọt bó củi kéo đi.



Đầu dây còng bện (dây còng) và ngang hoặc buồm xiết mọt bó củi kéo đi.



- Rút gọn tập 6 cây đũa gỗ làm thành bàn tay có 6 ngón.