

Đây là 15 loại gút dây thông dụng nhất, rất dễ làm và dễ dàng áp dụng trong đời sống của chúng ta. Hãy cùng nhau tìm hiểu và thực hành nhé!!!




## 1. NÚT CHUỘ ĐẼN

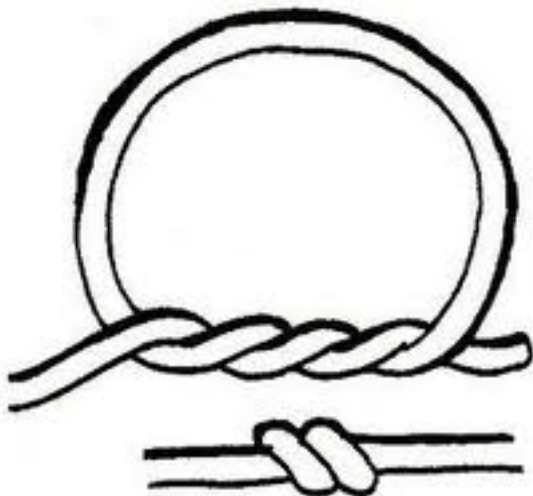
Công dụng:

- Không cho mặt đầu dây chui qua mặt lỗ nhỏ.

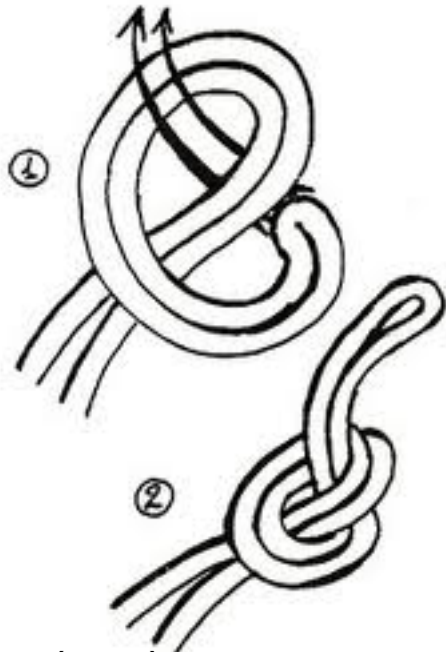
- Dùng làm dây mồi a để kéo mặt vót.



ĐÂY CÒ BÌN CHỮ C CHỮ N



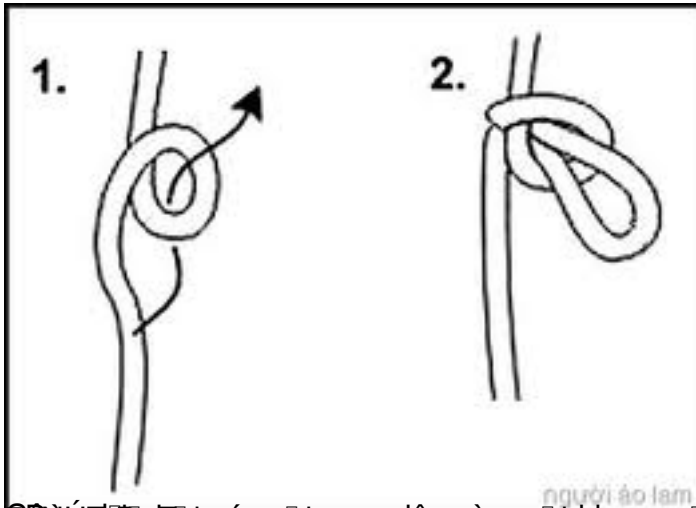
ĐÂY CÒ BÌN CHỮ C CHỮ N ĐÂY ĐÓNG NHƯNG ĐÓNG CÓ XỐN THÊM MỘT VÒNG NÊN CHỮ C CHỮ N HƠN.



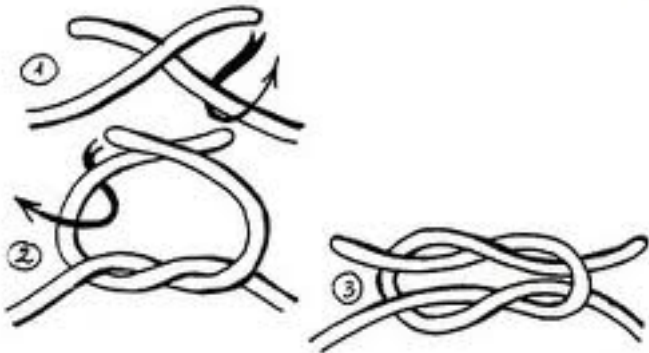
ĐÂY CÒ BÌN CHỮ C CHỮ N HƠN 2 ĐẦU DÂY MỘT M. RẤT CHỮ C CHỮ N NHƯNG KHÓ THÁO

# 15 gút dây cò bòn


Thứ hai, 06 Tháng 12 2010 08:36



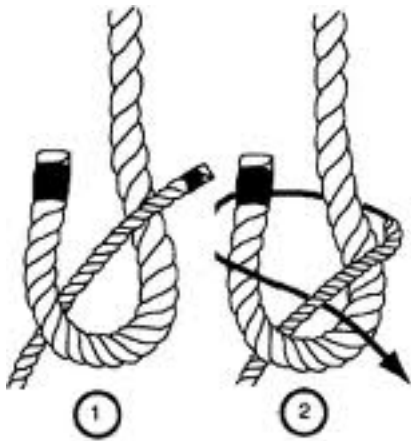
Đầu tiên bạn cần vắt chéo dây vào một khăn để tạo thành một nút cò bòn.



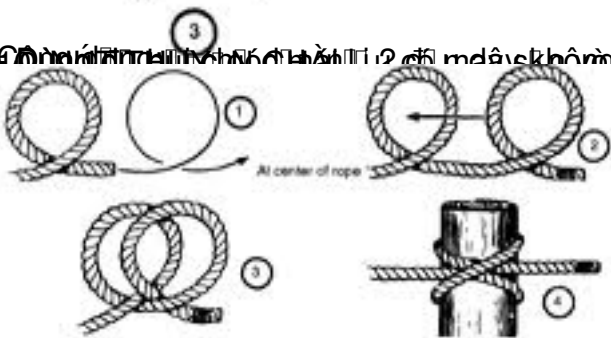
Đầu tiên bạn cần vắt chéo dây vào một khăn để tạo thành một nút cò bòn.



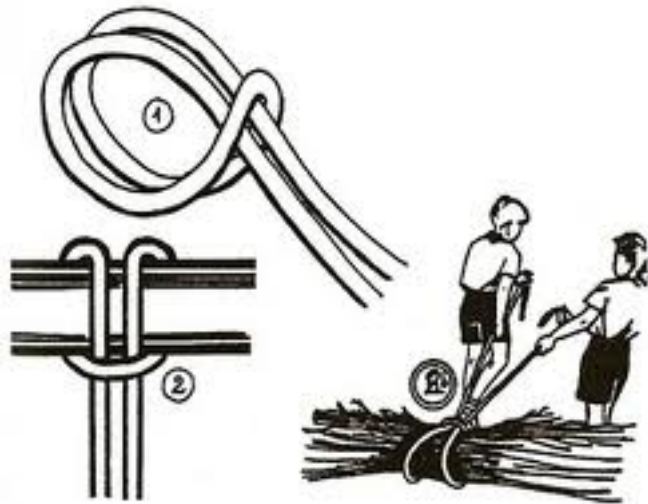
Đầu tiên bạn cần vắt chéo dây vào một khăn để tạo thành một nút cò bòn.



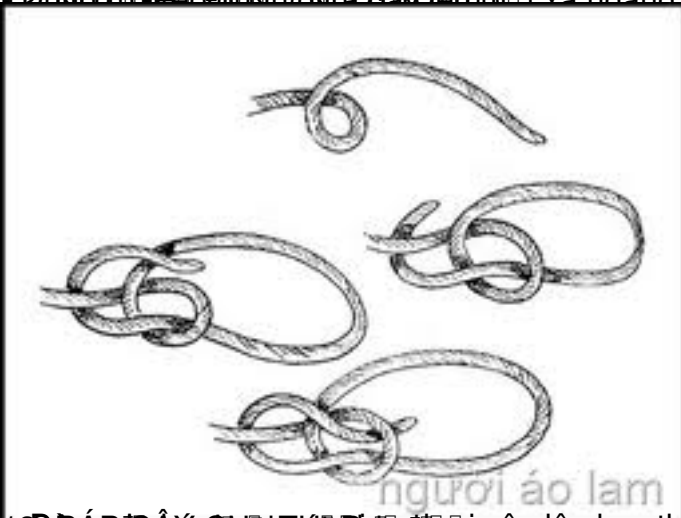
Đánh nút này để buộc dây vào một đầu của dây nhào.



Đúng để buộc vào cột ở trên cây dùng để buộc đồ vật.



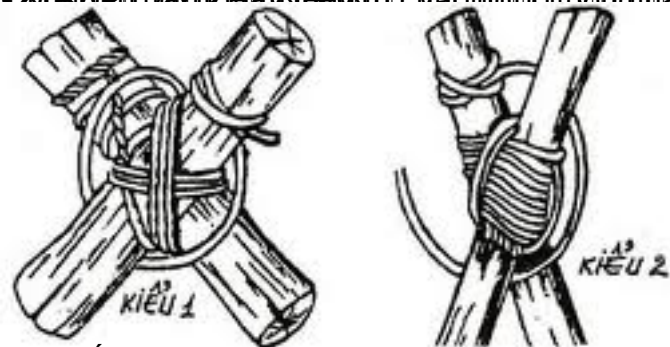
Đầu dây cò bện (dây cò) được cuộn lại và buộc vào một đầu của dây cò bện để kéo đi.



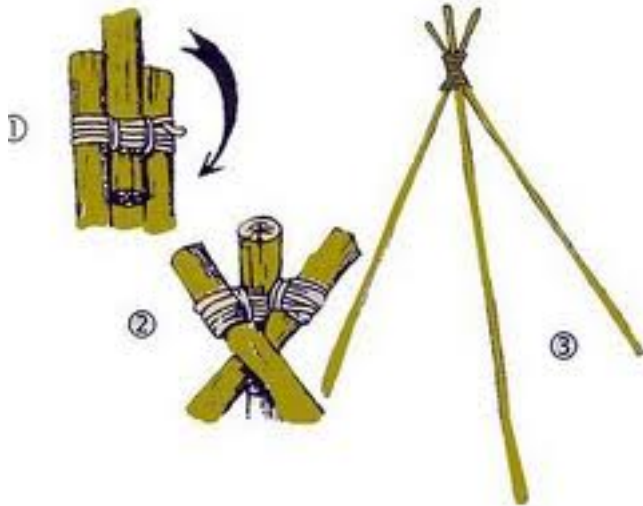
Đầu dây cò bện được cuộn lại và buộc vào một đầu của dây cò bện để kéo đi.



Đầu dây cò bện được cuộn lại và buộc vào một đầu của dây cò bện để kéo đi.



Đầu dây cò bện được cuộn lại và buộc vào một đầu của dây cò bện để kéo đi.



- Rút gọn tập 6 cây đũa nứa làm thành 15 sợi dây cò bìn.